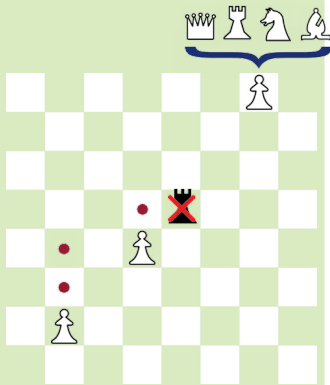


De pion

Hoe loopt de pion?



De pion...

- Loopt alleen recht vooruit,
 - elke zet maar 1 stapje.
 - Maar in het begin mag de pion kiezen: 1 of 2 stapjes.
 - Slaat schuin (X)
 - en kan niet springen.
 - Aan de overkant wordt de pion een ander stuk.
- Je mag kiezen welk stuk: Dame, Toren, Paard of Loper.

Vraag




Welk stuk mag alleen vooruit en nooit achteruit?

Antwoord

...

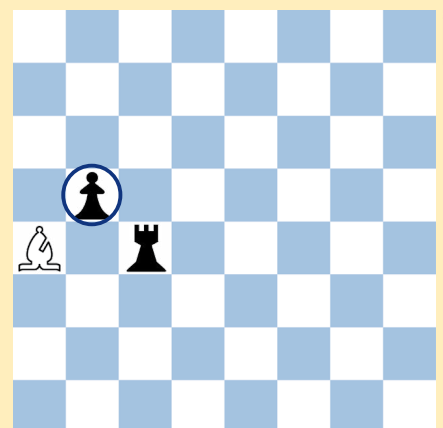
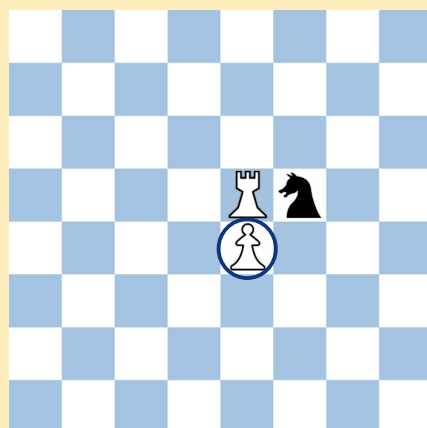

.....
goed van 5

1. Hoe loopt de pion? Zet puntjes op de juiste velden.



De witte pionnen lopen naar boven...

...en de zwarte pionnen lopen naar beneden.



Spelletjes

- 10. Ren je rot!
- 18. Houd ze tegen!
- 19. De wolf en de 8 geitjes
- 41. Wie ben ik?
- 43. Vang de Dame (levend schaak)
- 44. Schaaktikkertje (levend schaak)

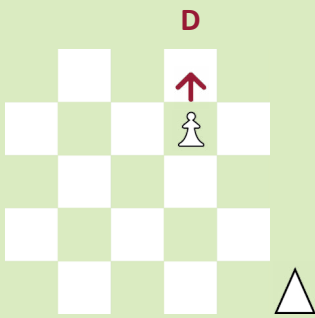
Kijk voor de spelregels op schakenopdebasisschool.nl/schaakspelletjes

Puf, puf, eindelijk ben ik aan de overkant...

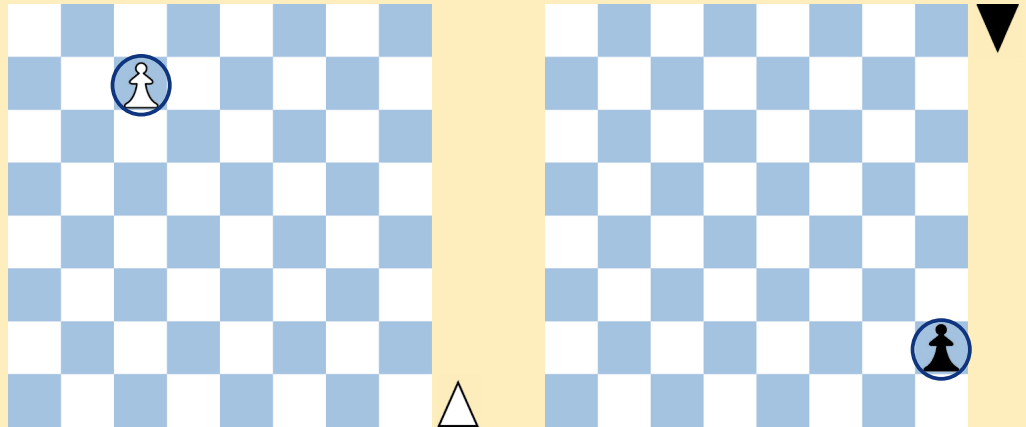
Als een pion aan de overkant komt, gebeurt er iets bijzonders. Je moet de pion inruilen voor een stuk. Je mag zelf kiezen welk stuk je op het bord zet. Ook als dat stuk nog niet is geslagen. Je mag alleen geen Koning kiezen.

Schrijf de letter van het stuk dat je kiest:

♙ = D ♖ = T
♘ = P ♗ = L



2. De pion komt aan de overkant. Wat doe je dan?



Vraag

Hoeveel Dames kan wit tegelijkertijd op het bord hebben?

Antwoord

...

.....
goed van 4

